


2016 Desempeño Ambiental

Periodo de Análisis
Enero: 2016/Diciembre 2016



1. Introducción

Con el fin de demostrar un sólido desempeño ambiental, mediante el control de los aspectos e impactos asociados a nuestras actividades y servicios sobre el medio ambiente, y comunicar los logros ambientales al público, hemos implantado en **DECORGA PINTURA S.L.U.** un Sistema de Gestión Ambiental en base a la norma **UNE EN-ISO 14001:2015**.

El objeto del presente informe, es el de facilitar a nuestras partes interesada información relativa a nuestro desempeño y comportamiento ambiental, así como reforzar nuestro compromiso con la mejora continua del Sistema de Gestión Ambiental implantado.


Nuestro Sistema de Gestión Ambiental está desarrollado en los siguientes documentos:

- Manual Ambiental: documento que contempla y desarrolla el alcance del sistema de gestión, la organización jerárquica y funcional de la empresa, los procedimientos que desarrollan el sistema y Política Ambiental de **DECORGA PINTURA S.L.U.**
- Fichas de Proceso e instrucciones: documentos que desarrollan los requisitos del sistema de gestión ambiental en los que se describe la operativa a desarrollar y la asignación de responsables.

2. Política Ambiental

Hemos definido, implantado y puesto a disposición de nuestras partes interesadas en nuestra web (www.decorga.com), nuestra **Política Ambiental**; la cual es apropiada al propósito y líneas estratégicas de nuestra organización, e incluye nuestro compromiso de protección del medio ambiente y de prevención de la contaminación.

Así mismo, la Política es el marco de referencia para el establecimiento anual de nuestros Objetivos ambientales.



3. Aspectos Ambientales

En **DECORGA PINTURA S.L.U.** hemos identificado todos los aspectos ambientales asociados a nuestras actividades y servicios; ya sean los directamente asociados a nuestra labor administrativa y comercial (aspectos directos), como aquellos asociados a las actividades de nuestros proveedores y contratistas (aspectos indirectos), y los asociados a nuestros trabajos (aspectos indirectos). Así mismo hemos identificado los aspectos ambientales asociados a posibles situaciones de emergencia.

Todos los aspectos identificados son evaluados para determinar aquellos que son significativos.

Aspectos Directos:

Para garantizar una correcta gestión y desempeño ambiental, y nuestro compromiso con la mejora continua, anualmente planteamos **objetivos** y **metas ambientales**. Dichos objetivos se establecen teniendo en cuenta los aspectos que han resultado significativos, con objeto de reducir el impacto ambiental generado.


Así mismo establecemos un control de todos los aspectos ambientales, significativos y no significativos, a través **de indicadores de seguimiento**. Y hemos establecido **procedimientos de control operacional** que nos ayudan a su control y a mantener evidencias de la gestión realizada.

Para prevenir la generación de aspectos asociados a situaciones de emergencia, hemos definido un **procedimiento de actuación ante emergencias**, realizamos periódicamente formaciones para sensibilizar a nuestros trabajadores, y garantizar que contamos con los medios necesarios (técnicos y humanos) para actuar en caso de ocurrencia.

Aspectos Indirectos:

Para realizar un control y mejorar nuestra gestión ambiental relativa a los aspectos ambientales indirectos, hemos establecido una serie de acciones que nos permiten actuar en mayor o menor medida sobre los mismos e influir en su gestión (en la medida de nuestras capacidades); así, hemos implantado acciones como:

- La creación de "Criterios Ambientales aplicables a proveedores y subcontratistas", que les remitimos y en los que se comprometen a conocer y cumplir la legislación vigente de aplicación a sus actividades.



- La publicación en nuestra página web de los aspectos ambientales derivados de nuestros trabajos, para darlos a conocer a nuestras partes interesadas, de manera que contribuimos a la sensibilización ambiental necesaria y a trabajar por un mayor respeto ambiental.

4. Desempeño Ambiental


Presentaremos a continuación la evolución de los principales aspectos ambientales en los 3 últimos ejercicios (2014, 2015 y 2016), con objeto de realizar el análisis de las tendencias de dichos aspectos y validar la gestión realizada (y disponer de información para plantear posibles mejoras en aquellos puntos preceptivos de mejora).

En las tablas expuestas a continuación mostramos la tendencia de los indicadores establecidos para el control y seguimiento de los distintos aspectos ambientales: consumos, generación de residuos, ...

DECORGA PINTURA S.L.U, tiene identificado una serie de Indicadores Ambientales que no evalúa ya que en los últimos tres ejercicios no se han generado. Estos son: **Combustible Cabina de Pintura, Toner, Raee's, Envases no Contaminados, Aerosoles, Absorbentes, RCD's, Polvo de Lijado, Vertido Aguas Limpieza Fachadas.**



Aspecto Ambiental	Indicador	Valores (año 2014)	Valores (año 2015)	Valores (año 2016)
Consumo Agua/Emisión Vertidos-Oficina+Almacén	m3/Nº empleados oficina y almacén	0,26	0,29	0,39
Consumo Electricidad-Oficinas+Almacén	kWh/Nº empleados oficina y almacén	150,20	117,30	116,31
Consumo de Combustible-Obra	L Combustible consumidos/(obras * facturación)	34,08	42,97	124,65
Consumo Papel-Oficina	Nº Paquetes (500 ud)/(Nº Obras * Facturación)	0,02	0,02	0,02
Consumo de Disolvente/Emisiones de COV'S-Almacén	L Disolvente/(Nº Obras * Facturación)	0,65	0,59	1,65
Residuos Papel y Cartón-Oficina	Nº Bolsas 100L/(Nº Obras * Facturación)	0,001604	0,001985	0,001798
Residuos Plásticos-Oficina	Nº Bolsas 100L/Nº empleados oficina y almacén	0,06	0,05	0,04
Residuos Pilas-Oficina	Nº Kg pilas contenedores/Nº empleados oficina y almacén	5,50	5,31	0,00
Residuos Fluorescentes-Oficina	Nº Ud Fluorescentes/Nº empleados oficina y almacén	0,18	0,06	0,00
Residuos Filtros Aire Acondicionado	Nº Ud Filtros/Nº empleados oficina y almacén	0,05	0,04	0,04
Residuos Papel y Cartón Embalaje-Almacén	Nº Bolsas 100L/(Nº Obras * Facturación)	0,21	0,37	1,15
Residuos Plásticos-Almacén	Nº Bolsas 100L/(Nº Obras * Facturación)	0,21	0,37	1,15
Residuos Envases Plásticos+Metálicos Contaminados-Obra+Almacén	Kg Envases Plásticos y Metálicos contaminados/(Nº Obras*Facturación)	8,76	17,38	20,48
Lodos de Pintura-Obra+Almacén	Kg Lodos de Pintura/(Nº Obras * Facturación)	24,35	65,15	57,55
Emisiones de Polvo y Partículas-Obra	m2 de obra+ml+nº horas/(Nº Obras * Facturación)	679,03	620,26	1.806,53
Emisiones de COV'S-Obra	(L Pintura+L Imprimación)/(Nº Obras * Facturación)	56,30	135,47	318,82
Generación de Ruido-Obra	Nº Medio Máquinas Eléctricas en obra/(Obras * Facturación)	0,12	0,17	0,15
Consumo Agua-Obra	m2 de obra+ml+nº horas/(Nº Obras * Facturación)	379,03	620,26	1.806,53
Consumo Electricidad-Obra	Nº Medio Máquinas Eléctricas en obra/(Obras * Facturación)	0,12	0,17	0,15



- Analizando los resultados obtenidos comprobamos que, aunque durante el último año han aumentado algunos de los aspectos ambientales (debido sobre todo al mayor número de empleados y número de trabajos), no obstante, las pautas de reducción, reciclaje y reutilización implantadas son eficaces.


5. Programa de Gestión Ambiental

Para garantizar una correcta gestión y desempeño ambiental, y nuestro compromiso con la mejora continua, anualmente planteamos **objetivos** y **metas ambientales**. Dichos objetivos se establecen teniendo en cuenta los aspectos que han resultado significativos, con objeto de reducir el impacto ambiental generado.

➤ Programa de Gestión Ambiental 2016

El objetivo ambiental planteado para el período 2016 ha sido:

Nº OBJETIVO	DESCRIPCIÓN OBJETIVO (1)	F. INICIO	F. FIN	RESPONSABLE	RESULTADO (2)
1	reducción de un 15% en la generación de residuos peligrosos en Obras y Almacén de DECORGA PINTURA SLU DATO DE PARTIDA: SE TOMA COMO DATO DE PARTIDA EL RESULTADO DE ENERO-DICIEMBRE 2015 DE 11,744 t	01/01/16	31/12/16	RBLE. DE CALIDAD Y MEDIO AMBIENTE	APTO
RECURSOS: HORAS DE TRABAJO DEL RESPONSABLE DEL SISTEMA					
PERIODICIDAD DE SEGUIMIENTO: TRIMESTRAL: KG RESIDUOS PELIGROSOS (DCS)					
RESULTADO: Durante el año 2016, y tras la evaluación de los datos obtenidos, vemos la disminución de un 240'60% sobre el año 2015. Observamos la concienciación del personal para la reducción de este tipo de residuos ya que estamos muy sensibilizados con este objetivo.					



➤ Programa de Gestión Ambiental 2017

El objetivo ambiental planteado para el período 2017 es:

Nº OBJETIVO	DESCRIPCIÓN OBJETIVO (1)	F. INICIO	F. FIN	RESPONSABLE	RESULTADO (2)
1	Reducción de un 5% en la generación de envases vacíos plásticos y metálicos contaminados Obras y Almacén de DECORGA PINTURA S.L.U. DATO DE PARTIDA: SE TOMA COMO DATO DE PARTIDA EL RESULTADO DE ENERO A DICIEMBRE DEL AÑO 2016 DE 20'48	01/01/2017	31/12/2017	Dpto. Calidad/Medio Ambiente	
RECURSOS: HORAS DE TRABAJO DEL RESPONSABLE DEL SISTEMA					
PERIODICIDAD DE SEGUIMIENTO (3): CUATRIMESTRAL DEL INDICADOR: KG ENVASES PLÁSTICOS Y METÁLICOS CONTAMINADOS/ (Nº OBRAS* FACTURACIÓN).					